

INSTRUMENTO DE AGREGACIÓN DE DEMANDA – COVID 19

**Agencia Nacional de Contratación Pública
-Colombia Compra Eficiente-
Subdirección de Negocios**



**El futuro
es de todos**

**Gobierno
de Colombia**



Retos del IAD

Al momento de la estructuración de este Instrumento de Agregación de Demanda se buscó combatir varios puntos importantes que llegaron consigo en el inicio de la pandemia.

Desabastecimiento de productos

Necesidad

Definir el modelo adecuado de operación del IAD

Impacto y reputación

Inmediates

Especulación en el precio





Impacto en Proveedores

Participación

+2,000 Solicitaron ser proveedores de la TVEC

341 Proveedores iniciales

El Decreto 440 del 2020 en su artículo 4° buscó que las entidades estatales utilizaran los Instrumentos de Agregación de Demanda durante el estado de emergencia, mediante la compra por catálogo derivado de los Acuerdos Marco de Precios vigentes y dispuestos en la Tienda Virtual del Estado Colombiano.

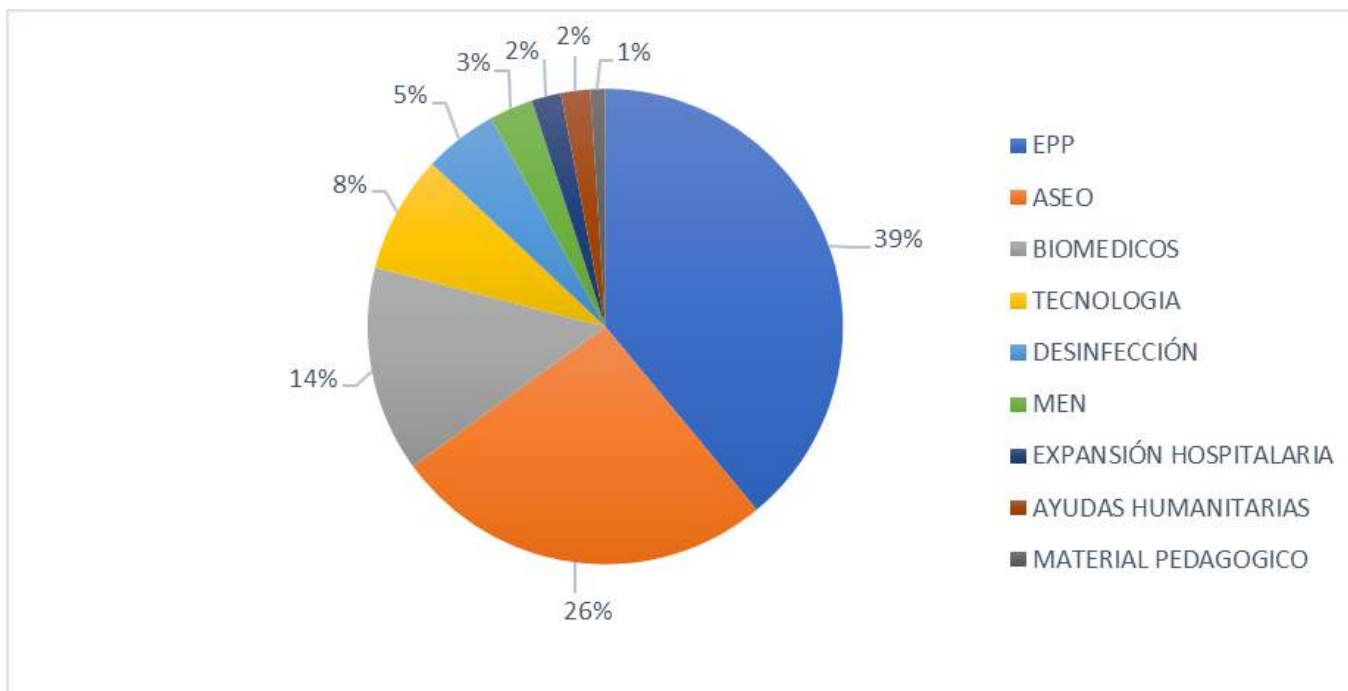


Proveedores Iniciales

PROVEEDORES INICIALES EN IAD COVID 19 EN LA PLATAFORMA AL 11 DE ABRIL 2022 - MIPYMES

CATÁLOGOS	GRANDE	MEDIANA	MICRO	PEQUEÑA	TOTAL MIPYMES	TOTAL PROVEEDORES	% POR CATALOGO
EPP	10	18	58	47	123	133	39%
ASEO	4	11	40	33	84	88	26%
BIOMÉDICOS	4	6	17	22	45	49	14%
TECNOLOGÍA	1	11	4	12	27	28	8%
DESINFECCIÓN	1	5	6	6	17	18	5%
MEN	1	1	2	6	9	10	3%
EXPANSIÓN HOSPITALARIA	1	1	2	3	6	7	2%
AYUDAS HUMANITARIAS	6				0	6	2%
MATERIAL PEDAGÓGICO				2	2	2	1%
TOTAL POR TAMAÑO	28	53	129	131	313	341	100%
% TOTAL POR TAMAÑO	8%	16%	38%	38%	92%	100%	

MiPymes Iniciales en los Catálogos del IAD COVID-19

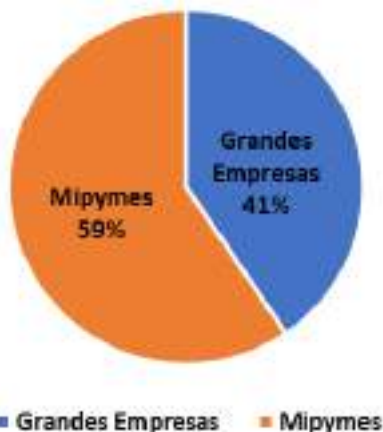


*El catálogo de Material Pedagógico se encuentra suspendido y no tuvo ventas.

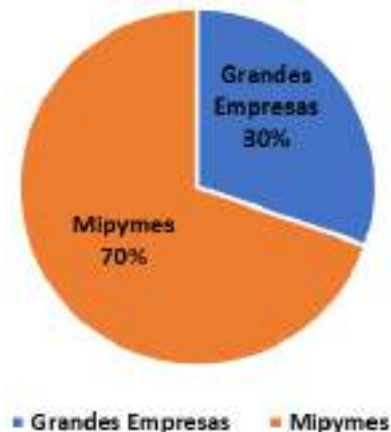


MiPymes Iniciales en la TVEC

1. Antes del IAD Covid-19



2. Después del IAD Covid-19



*La gráfica 2 corresponde a las cifras a corte del 11 de abril de 2022.

Se debe tener en cuenta que la entrada en operación del Acuerdo Marco de Precios - Elementos para la Atención, Prevención y Mitigación del Riesgo y de Emergencias; y la obligatoriedad que trajo consigo el Decreto 310 de 2021, tuvo como consecuencia la deshabilitación parcial y gradual de elementos que en su momento se encontraban de manera simultánea tanto en el IAD como en el Acuerdo en mención.



Ventas MiPymes

VENTAS MYPIMES ACTIVAS EN IAD COVID 19 A 30 DE ABRIL DE 2022						
CATÁLOGO	Grande	MYPIMES				Total Proveedores TVC
		Mediana	Micro	Pequeña	Total	
Ayudas Humanitarias	\$ 273.329.630.402,19	\$ -	\$ -	\$ -	\$ -	\$273.329.630.402
EPP	\$ 10.448.804.873,62	\$ 40.251.389.266,95	\$ 41.812.337.062,20	\$ 46.134.120.566,28	\$ 128.197.846.895,43	\$138.646.651.769
Aseo	\$ 17.701.821.015,10	\$ 29.703.210.008,26	\$ 41.544.672.815,56	\$ 37.336.433.623,29	\$ 108.584.316.447,11	\$126.286.137.462
Elementos Biomédicos	\$ 2.152.977.777,99	\$ 1.328.775.017,08	\$ 1.516.741.119,06	\$ 2.379.883.113,02	\$ 5.225.399.249,16	\$7.378.377.027
Tecnología	\$ -	\$ 218.193.274,39	\$ -	\$ 3.692.979.714,15	\$ 3.911.172.988,54	\$3.911.172.989
Desinfección	\$ -	\$ 208.186.419,13	\$ 275.298.231,82	\$ 177.929.573,54	\$ 661.414.224,49	\$661.414.224
MEN	\$ -	\$ 1.665.623.549,40	\$ 718.011.374,16	\$ 3.888.941.623,00	\$ 6.272.576.546,56	\$6.272.576.547
Expansión Hospitalaria	\$ 330.318.152,00	\$ 823.774.058,00	\$ 34.368.000,00	\$ 651.465,97	\$ 858.793.523,97	\$1.189.111.676
Cadena de Frio	\$ -	\$ -	\$ -	\$ 4.871.764.304,57	\$ 4.871.764.304,57	\$4.871.764.305
Total general	\$303.963.552.221	\$74.199.151.593	\$85.901.428.603	\$98.482.703.984	\$258.583.284.180	\$562.546.836.401
Total VENTAS MYPIMES		\$258.583.284.180				46%
Total VENTAS MYPIMES AYUDAS HUMANITARIAS		\$0				0%
Total VENTAS MYPIMES EPP		\$128.197.846.895				92%
Total VENTAS MYPIMES ASEO		\$108.584.316.447				86%
Total VENTAS MYPIMES ELEMENTOS BIOMEDICOS		\$5.225.399.249				71%
Total VENTAS MYPIMES TECNOLOGIA		\$3.911.172.989				100%
Total VENTAS MYPIMES DESINFECCIÓN		\$661.414.224				100%
Total VENTAS MYPIMES MEN		\$6.272.576.547				100%
Total VENTAS MYPIMES CADENAFRIO		\$4.871.764.305				100%
Total VENTAS MYPIMES EXPANSIÓN HOSPITALARIA		\$858.793.524				72%



A corte de 11 de abril de 2022 se contó con la participación de:

341 Proveedores iniciales

313; 95% Proveedores MiPymes

El valor transaccional de estas MiPymes en la TVEC a través del IAD COVID 19 corresponde a:

Medianas Empresas	\$ 72.825.513.006	3170 Órdenes de Compra
Pequeñas Empresas	\$ 85.540.254.169	2076 Órdenes de Compra
Microempresas	\$ 98.156.703.984	1545 Órdenes de Compra





Proveedores Actuales

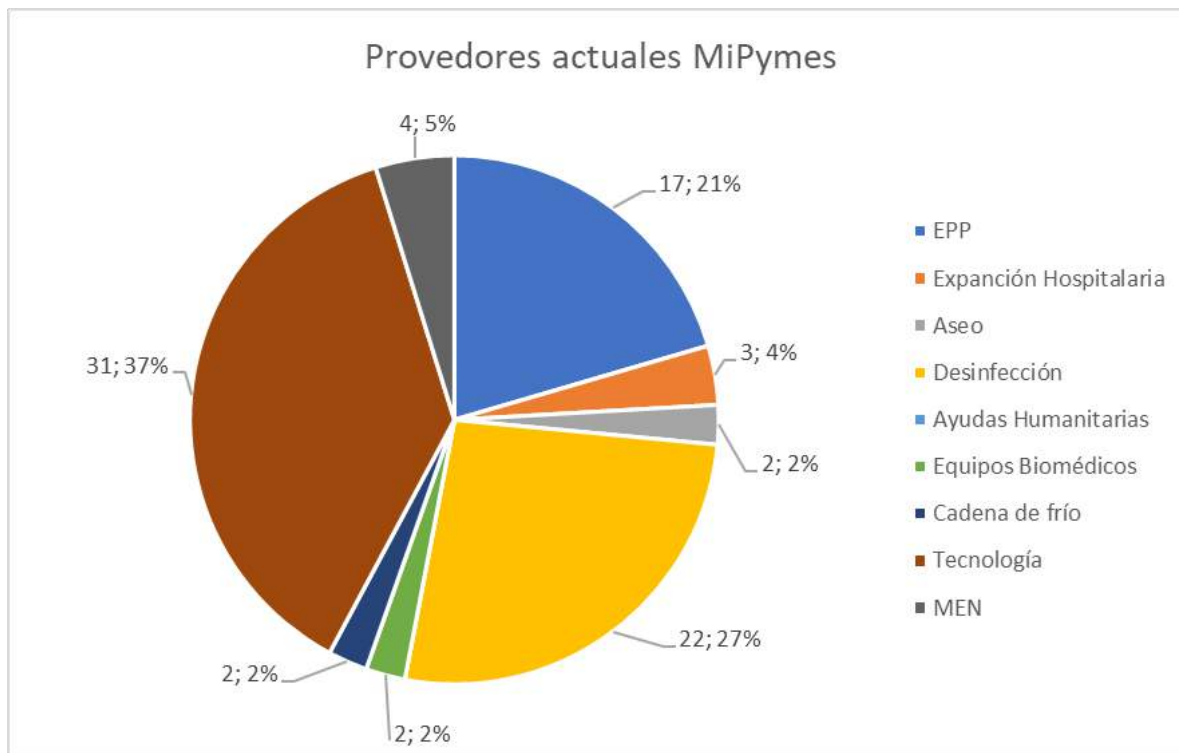
El Instrumento de Agregación de Demanda contaba con 341 proveedores al 11 de abril del año 2022.

341 Proveedores iniciales

Actualmente se cuenta con:

105 Proveedores actuales





*En la gráfica se evidencia, el número actual de MiPymes por catálogo y el porcentaje al que corresponde.





Logros

Garantía y Seguridad a entidades estatales: calidad, condiciones técnicas.

Apoyo a MiPymes

Suplir desabastecimiento

Cobertura nacional

Satisfacción de las necesidades de las entidades

